

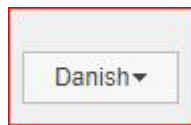
# Udgiv ændringer

Når du har lavet ændringer til en eksisterende side eller har tilføjet indhold til en ny side, skal du udgive (publicere) siden, for at den kan ses på borger.dk eller lifeindenmark.dk.

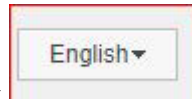
Når du følger denne trin for trin-vejledning, vil du kunne udgive en indholdsside.

Sprog: Dansk er standardsproget, når du logger på Sitecore.

Du kan ændre udgivelsessproget til højre



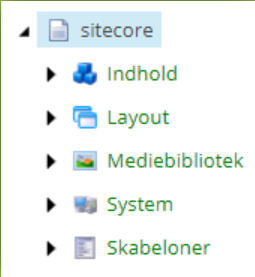
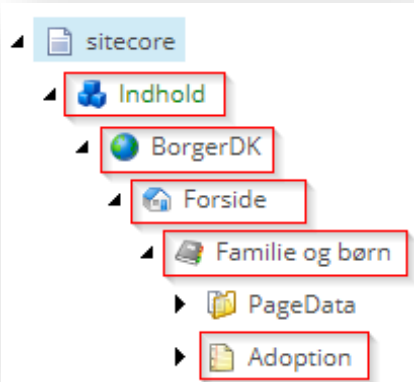
Dansk: borger.dk

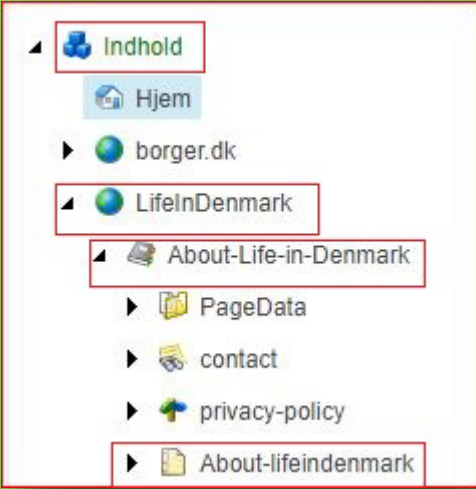
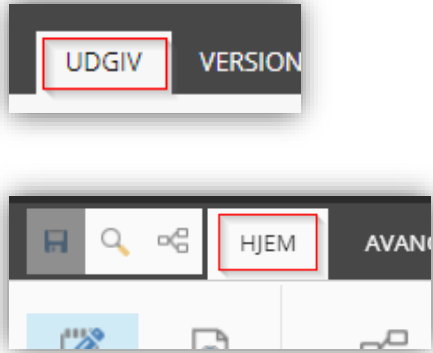
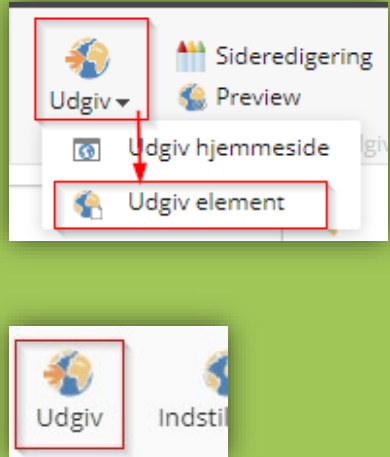


Engelsk: lifeindenmark.dk


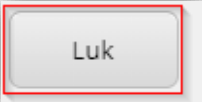
Vær særligt opmærksom på dit valg af sprog, når du udgiver.

Trin	Forklaring	Navigation
<b>Trin 1: Udgiv</b>		
<b>Naviger til indholdstræ</b>	<p>Tryk på logoet øverst til venstre for at komme til Sitecoreforsiden.</p> <p>Vælg 'Indholdsredigering' på ikonet med blyanten.</p>	  

Trin	Forklaring	Navigation
	<p><i>Resultat:</i> Du ser nu Sitecores 'Indholdstræ' til venstre på siden.</p>	
<p>Marker indholdsside på borger.dk</p>	<p>a) Fold følgende punkter ud ved at trykke på pilen:</p> <ol style="list-style-type: none"> <li>1. Indhold</li> <li>2. BorgerDK</li> <li>3. Forside</li> <li>4. Emneforside (hedder fx 'Ældre' eller 'Familie og børn').</li> </ol> <p>b) Klik på indholdssiden, der skal udgives.</p> <p><i>Eksempel:</i> På billedet hedder emneforsiden 'Familie og børn', og indholdssiden hedder 'Adoption'.</p>	

Trin	Forklaring	Navigation
<p>Marker indholdsside på lifeindenmark.dk</p>	<p>Fold navigationen ud for lifeindenmark.dk</p> <p><i>Eksempel:</i> På billedet er About-lifeindenmark indholdsside</p>	
<p>Vælg fane</p>	<p>Vælg fanen 'Udgiv'.</p> <p><i>Bemærk:</i> Du kan også udgive, mens du redigerer siden i 'Sideredigering'. I det tilfælde hedder fanen 'Hjem' i stedet.</p>	
<p>Udgiv</p>	<p>Vælg 'Udgiv' i båndmenuen og derefter 'Udgiv element'.</p> <p><i>Bemærk:</i> Hvis du udgiver fra 'Sideredigering', så vælg 'Udgiv'.</p> <p><i>Resultat:</i> Dialogboks 'Udgiv element' åbnes.</p>	

Trin	Forklaring	Navigation
A) Tjek dialogboks ved udgivelse på dansk på borger.dk	Kontroller, at der er lavet samme markeringer som på billedet, når du vil udgive på borger.dk.  <i>Bemærk:</i> Den husker din seneste indstilling.	
B) Tjek dialogboks ved udgivelse på engelsk på lifeindenmark.dk	Kontroller, at der er sat hak i English som på billedet, når du vil udgive på lifeindenmark.dk.	
Udgiv	Vælg 'Udgiv'.  <i>Resultat:</i> Dialogboks til bekræftelse åbnes.	
Godkend	Vælg 'Ok' for at godkende.	

Trin	Forklaring	Navigation
<p><b>Slutresultat</b></p>	<p>Dialogboks med teksten 'Elementet er blevet udgivet' åbnes. Du har nu udgivet indholdet.</p> <p>Vælg 'Luk'.</p> <p><i>Resultat:</i> Elementet er blevet udgivet.</p>	 <p>The screenshot shows a dialog box with the title 'Udgiv element'. The main text reads 'Elementet er blevet udgivet.' Below this, it says 'Elementer behandlet: 142.' and 'Resultat:'. A text area contains the following log: 'Job started: Publish to 'web'', 'Items created: 0', 'Items deleted: 0', 'Items updated: 0', 'Items skipped: 1', 'Items created: 1', 'Items deleted: 0', 'Items updated: 5', 'Items skipped: 135', and 'Job ended: Publish to 'web' (units processed: 142)'. A 'Luk' button is visible at the bottom right of the dialog box.</p>  <p>A separate 'Luk' button is shown below the screenshot, highlighted with a red border.</p>

Ændret den	Version	Ændringsbeskrivelse	Ansvarlig
01-12--2022	8.0	Udvidet med vejledning om udgivelse på lifeindenmark.dk og øget webtilgængeligheden	Lene Hansen og Cathrine Marie Stenrøs, DIGST
28-05-2019	7.0	Kosmetiske rettelser jf. opgradering til Sitecore 9.1	Stinne Riis, Netcompany
17-02-2019	6.0	Lås og lås op-proces udgået. Nyt borger.dk-logo og farver.	Lene Hansen, Digitaliseringsstyrelsen
04-04-2018	5.0	Fjernet bemærkning om afpublicering og erstattet navigationsseddel med Trin for trin-vejledning.	Carsten Buchwald Larsen, Netcompany
09-10-2017	4.0	Fjernet bemærkning på side 1 om forsinket gennemslag.	Lene Hansen, Digitaliseringsstyrelsen
21-06-2017	3.0	Nyt billede af dialogboksen 'Udgiv element', fordi der ved udgivelsessprog kun skal sættes flueben ved 'Danish'.	Lene Hansen, Digitaliseringsstyrelsen
28-02-2017	2.0	Trukket 'Tilbagetræk udgivelse' ud til en selvstændig trin for trin-vejledning. Tilføjet trin om at låse elementer op.	Lene Hansen, Digitaliseringsstyrelsen
11-11-2016	1.0	Nyt dokument	Dennis Mortensen, Netcompany