

Vil du anmode om en digital fuldmagt fra en borger?

Hvis du skal handle på en andens vegne i en digital selvbetjeningsløsning, kan du anmode personen om en digital fuldmagt.

Det kan eksempelvis være, at du som pårørende ønsker at have adgang til et familiemedlems journal fra sygehuset under et sygdomsforløb, eller skal hjælpe til med kontakten til det offentlige, mens din ven er ude at rejse.

Når du har anmodet om en digital fuldmagt, kan du vælge, at anmodningen sendes som digital eller fysisk post. Borgeren kan godkende forespørgslen via fuldmagtsløsningen eller ved at underskrive den fysiske fuldmagt og sende den til Digitaliseringsstyrelsen. Det betyder, at borgeren, som du anmoder om fuldmagt fra, ikke er nødsaget til at have et NemID eller tilgå den digitale fuldmagtsløsning for at afgive digital fuldmagt.

Når borgeren har godkendt fuldmagten, kan du med din egen NemID, handle på borgerens vegne i de digitale løsninger, der er givet fuldmagt til.

Digitale fuldmagter fungerer ligesom fuldmagter på papir. Borgeren bestemmer, om du kan få en fuldmagt, og hvilke begrænsninger, der evt. skal være. Borgeren vil altid kunne se, hvordan du handler på dennes vegne og kan altid tilbagekalde fuldmagten.

> Nedenfor kan du se, hvordan du anmoder om en fuldmagt.

1


Klik på fanebladet 'Anmod om fuldmagt'.



Du kan logge på den digitale fuldmagtsløsning på <https://fuldmagt-nemlog-in.dk> eller via borger.dk under *Fuldmagt*.

Digital fuldmagt

Sprog: [Dansk](#) [English](#)

 [Log ud](#)

1

Giv fuldmagt

Anmod om fuldmagt

Mine fuldmagter

Giv fuldmagt

Med digital fuldmagt kan du:

- Give en anden person om fuldmagt til at udføre handlinger digitalt på dine vegne.
- Se, hvilke fuldmagter du har afgivet eller modtaget.

Bemærk, at en digital fuldmagt ikke kan printes og bruges som en fysisk fuldmagt.

Klik på knappen "START" for at fortsætte.


START

2

Klik på knappen 'Start'.

Digital fuldmagt

Sprog: [Dansk](#) [English](#)

 [Log ud](#)

[Min Mye \(0\)](#)

[Giv fuldmagt](#)

[Anmod om fuldmagt](#)

[Mine fuldmagter](#)

Anmod om fuldmagt

Med digital fuldmagt kan du:

- Anmode en anden person om fuldmagt til at udføre handlinger digitalt på deres vegne.
- Se, hvilke fuldmagter du har afgivet eller modtaget.

Bemærk, at en digital fuldmagt ikke kan printes og bruges som en fysisk fuldmagt.

Klik på knappen "START" for at fortsætte.

2

[START](#)



Husk, at du altid kan se, hvor langt du er kommet, ved at se på trinnene i toppen af skærmen

3 Du skal nu vælge, hvilken borger du vil anmode om en fuldmagt. Angiv personens navn og adresse eller CPR-nummer.

Når du har indtastet oplysningerne, skal du klikke på 'Næste'.

Digital fuldmagt

Sprog: [Dansk](#) [English](#)

 [Log ud](#)

[Min Mye Online](#)

[Giv fuldmagt](#)

Anmod om fuldmagt

[Mine fuldmagter](#)

Anmod om fuldmagt

Trin

1

Hvem

2

Hvad

3

Udløbsdato

4

Meddelelse

5

Godkend

6

Kvittering

Vælg borger

For at anmode om en fuldmagt, skal du angive personens navn og adresse. Hvis du ikke kender personens adresse, kan du i stedet angive et CPR nummer.

3

Fornavn og evt. mellemnavn (fx Hans Wilhelm) *

Efternavn (fx Hansen) *

Derudover skal du angive enten adresse eller CPR-nummer

Adresse (fx Algade 3, 1 tv., 4300 Holbæk) *

CPR-nummer (fx 010166-1111) *

 -

NÆSTE

3

4

Nu skal du vælge, hvad du vil anmode om fuldmagt til.

Du kan vælge at anmode om én eller flere fuldmagter. Du kan vælge, om du ønsker, at fuldmagterne vises i kategori- eller listevisioning.



Flere af fuldmagterne forekommer i flere kategorier. Den enkelte fuldmagt skal kun vælges en gang, og er derfor forvalgt i de resterende kategorier.

Digital fuldmagt

Sprog: [Dansk](#) [English](#)

[Log ud](#)

[Min Maria Christensen](#)

[Giv fuldmagt](#)

Anmod om fuldmagt

[Mine fuldmagter](#)

Anmod om fuldmagt

Trin

1

Hvem

2

Hvad

3

Udløbsdato

4

Meddelelse

5

Godkend

6

Kvittering

FORRIGE

NÆSTE

Vælg fuldmagt

Vælg én eller flere fuldmagter du ønsker at anmode om*

4

Fuldmagter

Vis: Kategori Liste

4

Bolig og flytning Her finder du fuldmagter vedrørende flytning i og udenfor Danmark, bopælsattest samt adressebeskyttelse

+

Internet og sikkerhed Her finder du fuldmagter vedrørende sikkerhed på internettet

+

Samfund og rettigheder Her finder du fuldmagter vedrørende CPR-oplysninger samt sundheds- og adresseinformationer

+

SU og økonomi Her finder du fuldmagter vedrørende SU samt økonomiske anliggender

+

Sundhed og sygdom Her finder du fuldmagter vedrørende lægevalg og adgang til sundhedsoplysninger

+

FORRIGE

NÆSTE



Læs mere om fuldmagten ved at klikke på linket på den specifikke fuldmagt.

4a

Sæt hak ved de bokse, du vil anmode om fuldmagt til.

Når du har valgt hvilke fuldmagter, du vil anmode om, skal du klikke på 'Næste'.

Digital fuldmagt Sprog: [Dansk](#) [English](#) [Log ud](#)

Min Maria Christen

[Giv fuldmagt](#) **Anmod om fuldmagt** [Mine fuldmagter](#)

Anmod om fuldmagt

Trin 1 2 3 4 5 6

Hvem **Hvad** Udløbsdato Meddelelse Godkend Kvittering

[FORRIGE](#) [NÆSTE](#)

Vælg fuldmagt

Vælg én eller flere fuldmagter du ønsker at anmode om*

Fuldmagter Vis: [Kategori](#) [Liste](#)

- Bolig og flytning** Her finder du fuldmagter vedrørende flytning i og udenfor Danmark, bopælsattest samt adressebeskyttelse -
 - [Ændre adressebeskyttelse](#) Tillader valg af adressebeskyttelse m.m. for en anden person
 - [Børneflytninger](#) Giver bl.a. fuldmagt til at besvare breve vedrørende flytning af dine børn
 - [Bygge- og miljøtilladelser](#) Giv fuldmagt til, at en anden person kan ansøge om bygge- og miljøtilladelser.
 - [Flytning til udlandet](#) Giver bl.a. mulighed for at melde flytning til ny adresse i udlandet
 - [Indenrigs flytning](#) Meld flytning til ny adresse
 - [Indflytning på din adresse](#) Besvar breve omhandlende tilflytning til en bolig

4a

4a



Husk, at du altid kan lave en ny fuldmagt, når den gamle udløber eller forlænge den eksisterende.

5 Nu skal du vælge, hvor længe fuldmagten skal gælde.

Du kan vælge den udløbsdato, som systemet har foreslået dig, ved at markere boksen 'Vælg denne foreslåede udløbsdato'.

Du kan også vælge selv at indtaste en udløbsdato i boksen 'Jeg vil selv angive en dato' og finde datoen ved at klikke på kalenderikonet.

Når du har valgt datoen, skal du klikke på 'Næste'.

Digital fuldmagt Sprog: [Dansk](#) [English](#) [Log ud](#)

[Giv fuldmagt](#) [Anmod om fuldmagt](#) [Mine fuldmagter](#)

Anmod om fuldmagt

Trin 1 Hvem 2 Hvad 3 **Udløbsdato** 4 Meddelelse 5 Godkend 6 Kvittering

Vælg udløbsdato

En digital fuldmagt kan kun gælde i en periode. Du skal derfor angive, hvornår fuldmagten skal udløbe. Du kan anmode om en forlængelse af fuldmagt, når den udløber.

Fuldmagten skal gælde fra dags dato og til og med:*

5 Vælg denne foreslåede udløbsdato:

Vælg selv en udløbsdato: 

[FORRIGE](#) [NÆSTE](#) 5

6


Du kan nu tilføje en personlig meddelelse til borgeren, som sendes sammen med anmodningen.

Du kan her vælge at sende anmodningen med fysisk post til borgeren.

Når du har udfyldt meddelelsen, skal du klikke på "Næste".

Digital fuldmagt

Sprog: [Dansk](#) [English](#)

 [Log ud](#)

[Min Maria Caspersen](#)

[Giv fuldmagt](#)

Anmod om fuldmagt

[Mine fuldmagter](#)

Anmod om fuldmagt

Trin

1

Hvem

2

Hvad

3

Udløbsdato

4

Meddelelse

5

Godkend

6

Kvittering

Meddelelse

6

Din anmodning sendes sammen med din personlig meddelelse til borgerens Digitale Post (<https://www.borger.dk/post>) på borger.dk.

6

Ønsker du, at din anmodning også sendes til borgeren som brevpost

Når borgeren har godkendt din anmodning vil du modtage en meddelelse i din Digitale Post

FORRIGE

NÆSTE

6

7

Du skal nu bekræfte, at oplysningerne, du har indtastet, er korrekte.

Hvis du vil ændre noget, kan du klikke på 'Forrige'-knappen. Når du har kontrolleret, at oplysningerne er rigtige, skal du klikke på 'Bekræft'.

Digital fuldmagt Sprog: [Dansk](#) [English](#) [Log ud](#)

Siri Maria Christensen

[Giv fuldmagt](#) [Anmod om fuldmagt](#) [Mine fuldmagter](#)

Anmod om fuldmagt

Trin — 1 — 2 — 3 — 4 — 5 — 6

Hvem — Hvad — Udløbsdato — Meddelelse — **Godkend** — Kvittering

Godkend

For at godkende fuldmagten skal du klikke på knappen "Bekræft".

6 Jeg

Siri Maria Christensen

Anmoder om fuldmagt fra

Siri Maria Christensen

Med disse rettigheder

Indenrigs flytning
Meld flytning til ny adresse

Foretage indenrigs flytning. Når du afgiver fuldmagt til en anden person via Digital Fuldmagt, vil denne kunne agere på dine vegne. Personen er din partsrepræsentant, så længe fuldmagten er gyldig. Du kan vælge at ændre udløbsdatoen, som er for udfyldt med 2 måneder efter dags dato. Personen vil med denne fuldmagt få mulighed for at: 1) melde flytning til ny adresse, 2) medtage eventuelle familiemedlemmer og andre bosat på fraflytningsadressen, 3) foretage lægevalg og skifte sygesikringsgruppe for alle personer over 15 år i flytningen. Kvittering i forbindelse med anmeldt flytning vil blive sendt til både din og partsrepræsentantens digitale postkasse, medmindre du eller partsrepræsentanten er fritaget for Digital Post eller ikke er omfattet af lov om Offentlig Digital Post.

Udløbsdato

22-02-2017

Hvis du skal ændre indholdet af fuldmagten, skal du gå tilbage til de forrige sider.

[FORRIGE](#) [BEKRÆFT](#) **6**

Du har nu anmodet om en fuldmagt og kan se din kvittering. Personen, du har anmodet om en fuldmagt, vil i sin digitale postkasse få besked om, at der ligger en fuldmagt klar til godkendelse. Hvis du har valgt at sende anmodningen med fysisk post, vil personen også modtage anmodningen i sin postkasse.

Du vil få besked i din digitale postkasse, når personen godkender eller afviser din anmodning. Når personen har godkendt anmodningen, kan du, med din egen NemID logge på den digitale løsning, du har fået fuldmagt til, og handle på personens vegne.

Når fuldmagten er ved at udløbe, vil du få besked om det i din digitale post, og du kan anmode om forlængelse af fuldmagten eller vælge at anmode om en ny. Du kan til enhver tid annullere fuldmagten, hvis du er færdig med at bruge den.

Hvis du vil se en samlet oversigt over alle de fuldmagter, du har anmodet om, fået eller givet, kan du klikke på 'Mine fuldmagter'.