

# Vil du godkende eller afvise en forespørgsel om en fuldmagt?

Hvis du vil have, at en anden skal kunne handle på dine vegne i en digital løsning, kan du give en digital fuldmagt.

Du kan enten selv logge på fuldmagtsløsningen og give en anden en fuldmagt, eller du kan modtage en forespørgsel på en fuldmagt, som du kan godkende eller afvise.

Hvis du har fået en forespørgsel på en fuldmagt, vil den blive sendt til din digitale postkasse eller med fysisk post. Du kan godkende eller afvise forespørgslen via fuldmagtsløsningen eller ved at underskrive den fysiske forespørgsel og sende den til Digitaliseringsstyrelsen.

Når du har givet en digital fuldmagt, vil personen, du har givet fuldmagten til, med sin egen NemID, kunne handle på dine vegne i den digitale løsning, du har givet fuldmagt til.

Digitale fuldmagter fungerer ligesom fuldmagter på papir. Du bestemmer, hvem der må få adgang til dine oplysninger, og hvor længe fuldmagten skal gælde. Når du giver en digital fuldmagt ved du altid, hvem der har handlet på dine vegne og du kan til enhver tid tilbagekalde fuldmagten.

> Du kan se i trinnene nedenfor, hvordan du godkender eller afviser forespørgslen.

1


Klik på fanebladet 'Mine fuldmagter'.



Du kan logge på den digitale fuldmagtsløsning på <https://fuldmagt-nemlog-in.dk> eller via [borger.dk](https://borger.dk) under *Fuldmagt*.

Digital fuldmagt

Sprog: [Dansk](#) [English](#)

 [Log ud](#)

1

**Giv fuldmagt**

Anmod om fuldmagt

Mine fuldmagter

Giv fuldmagt

Med digital fuldmagt kan du:

- Give en anden person om fuldmagt til at udføre handlinger digitalt på dine vegne.
- Se, hvilke fuldmagter du har afgivet eller modtaget.

Bemærk, at en digital fuldmagt ikke kan printes og bruges som en fysisk fuldmagt.

Klik på knappen "START" for at fortsætte.

**START**

2

Du kan nu se en liste over alle fuldmagter, du har givet eller fået forespørgsel på, under 'Afgivne fuldmagter'. Alle de fuldmagter, du skal godkende eller afvise, har statussen 'Til godkendelse'.

Klik på 'Detaljer' for at læse mere om fuldmagten.

Digital fuldmagt

Sprog: [Dansk](#) [English](#)

 [Log ud](#)

[Min Marie Christen](#)

[Giv fuldmagt](#)

[Anmod om fuldmagt](#)

**Mine fuldmagter**

Fuldmagter

 [Udskriv](#)

2

#### AFGIVNE FULDMAGTER:

Afsendelsesdato ▼	Fuldmagt givet til	Udløbsdato	Status	Detaljer		
27-02-2017		28-02-2017	<span style="color: orange;">●</span> Til godkendelse	<a href="#">Indenrigs flytning</a>	<a href="#">2</a>	<a href="#">GODKEND ELLER AFVIS</a>
08-02-2017		10-04-2017	<span style="color: orange;">●</span> Til godkendelse	<a href="#">Bygge- og miljøtilladelser</a> <a href="#">/Endre adressebeskyttelse</a> <a href="#">Flytning til udlandet</a> <a href="#">Indflytning på din adresse</a> <a href="#">Indenrigs flytning</a> <a href="#">3 rettighed(er) mere</a>		<a href="#">GODKEND ELLER AFVIS</a>

1 - 2 af 2 resultater

Resultater pr. side: [25](#) [50](#) [200](#)

[TILBAGEKALD ALLE AFGIVNE](#) 

[Historik](#)

3

Klik på 'Godkend eller afvis' ud fra den fuldmagt, du vil tage stilling til.

Digital fuldmagt

Sprog: [Dansk](#) [English](#)

 [Log ud](#)

[Min Maria Christen](#)

[Giv fuldmagt](#)

[Anmod om fuldmagt](#)

**[Mine fuldmagter](#)**

Fuldmagter

 [Udskriv](#)

#### AFGIVNE FULDMAGTER:

Afsendelsesdato ▼	Fuldmagt givet til	Udløbsdato	Status	Detaljer	
27-02-2017		28-02-2017	 Til godkendelse	<a href="#">Indenrigs flytning</a>	<a href="#">GODKEND ELLER AFVIS</a>
08-02-2017		10-04-2017	 Til godkendelse	<a href="#">Bygge- og miljøtilladelser</a> <a href="#">/Endre adressebeskyttelse</a> <a href="#">Flytning til udlandet</a> <a href="#">Indflytning på din adresse</a> <a href="#">Indenrigs flytning</a> <a href="#">3 rettighed(er) mere</a>	<a href="#">GODKEND ELLER AFVIS</a>

1 - 2 af 2 resultater

Resultater pr. side: [25](#) [50](#) [200](#)

[TILBAGEKALD ALLE AFGIVNE](#)



3

[Historik](#)

4

Læs detaljerne om fuldmagten og klik på enten 'Godkend' eller 'Afvis'.



Du kan ikke rette i detaljerne i fuldmagten, men du kan altid afvise fuldmagten og selv lave en ny, hvis du vil ændre indholdet.

Godkend eller afvis fuldmagt

En person har anmodet dig om en fuldmagt.

Beskrivelse af anmodningen.

GODKEND

AFVIS

4

4

Jeg

Ellen Maria Clausen

Giver fuldmagt til

Ellen Maria Clausen (ID: 87594514), Digitaliseringsstyrelsen (ID: 24051176)

Med disse rettigheder

**Indenrigs flytning**

Meld flytning til ny adresse

Foretage indenrigs flytning. Når du afgiver fuldmagt til en anden person via Digital Fuldmagt, vil denne kunne agere på dine vegne. Personen er din partsrepræsentant, så længe fuldmagten er gyldig. Du kan vælge at ændre udløbsdatoen, som er for udfyldt med 2 måneder efter dags dato. Personen vil med denne fuldmagt få mulighed for at: 1) melde flytning til ny adresse, 2) medtage eventuelle familiemedlemmer og andre bosat på fraflytningsadressen, 3) foretage lægevalg og skifte sygesikringsgruppe for alle personer over 15 år i flytningen. Kvittering i forbindelse med anmeldt flytning vil blive sendt til både din og partsrepræsentantens digitale postkasse, medmindre du eller partsrepræsentanten er fritaget for Digital Post eller ikke er omfattet af lov om Offentlig Digital Post.

Udløbsdato

28-02-2017

**Personlige meddelelse fra afsenderen:**

Der er ingen personlig meddelelse.

Ønsker du at godkende eller afvise anmodningen? Hvis du godkender, kan den anden person handle på dine vegne

[Tilbage](#)

GODKEND

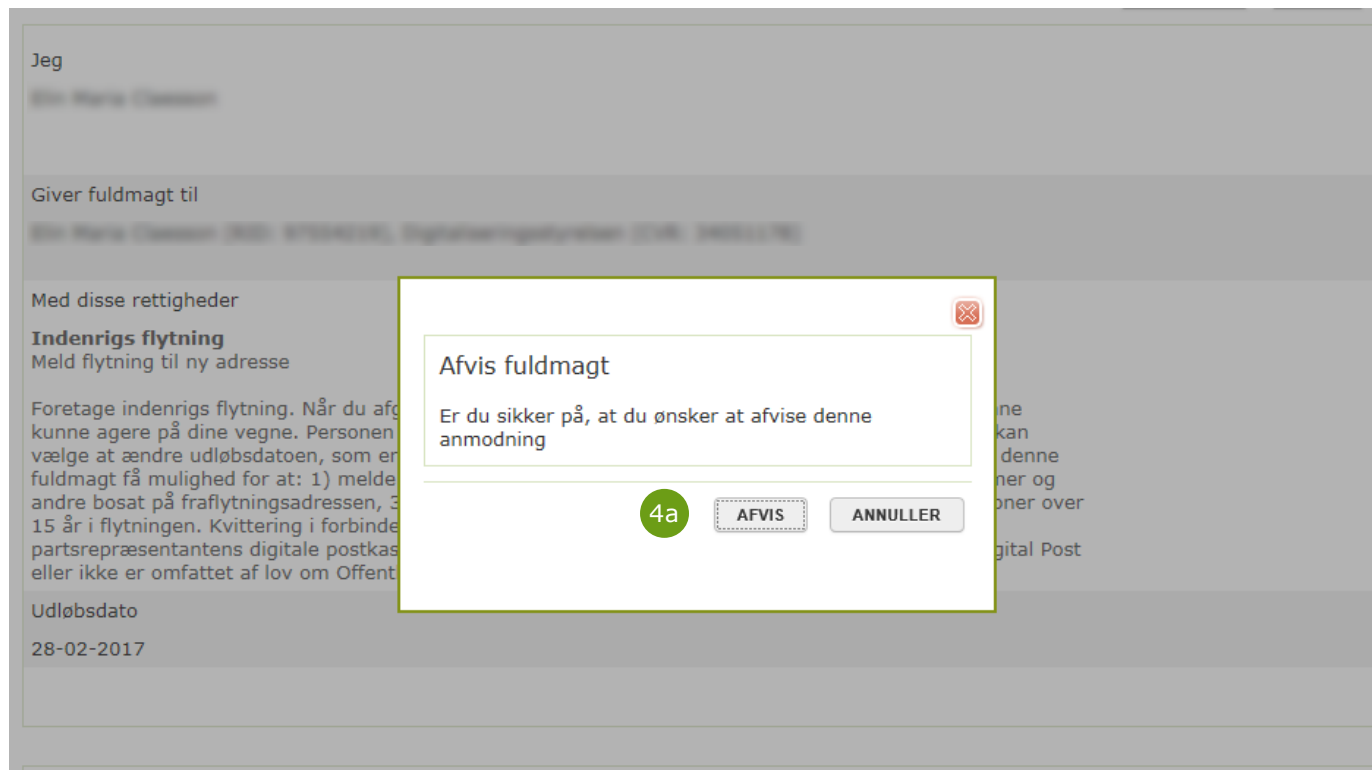
AFVIS

4

4a

Hvis du vælger at afvise forespørgslen, åbner et nyt vindue, hvor du skal bekræfte, at du vil afvise fuldmagten. Klik på 'Afvis' eller klik på 'Annuller', hvis du fortryder.

Du kan nu se i oversigten over fuldmagter, at fuldmagten er afvist. Hvis du fortryder din afvisning, kan du altid lave en ny fuldmagt ved at klikke på fanebladet 'Giv fuldmagt'.





The screenshot shows a web interface with a confirmation dialog box overlaid. The dialog box is titled "Afvis fuldmagt" and contains the text "Er du sikker på, at du ønsker at afvise denne anmodning". Below the text are two buttons: "AFVIS" and "ANNULLER". A green circle with the text "4a" is positioned over the "AFVIS" button. The background of the interface is dimmed and shows a form for "Indenrigs flytning" with a "Udløbsdato" of "28-02-2017".


4b


Hvis du vælger at godkende forespørgslen, åbner et nyt vindue, hvor du skal underskrive fuldmagten ved at bruge dit bruger-id og din adgangskode fra din NemID.

Indtast dit bruger-id og din adgangskode og klik 'Næste'.

Det offentlige log-in-fællesskab – Digital signering   English

Signer med nøglekort > Signer med nøglefil >


Jeg: 

Godkender fuldmagt anmodningen fra: 

Med disse rettigheder:  
Indenrigs flytning  
Foretage indenrigs flytning. Når du afgiver fuldmagt til en anden person via Digital Fuldmagt, vil denne kunne agere på dine vegne. Personen er din partsrepræsentant, så længe fuldmagten er gyldig. Du kan vælge at ændre udløbsdatoen, som er for udfyldt med 2 måneder efter dags dato. Personen vil med denne fuldmagt få mulighed for at: 1) melde flytning til ny adresse, 2) medtage eventuelle familiemedlemmer og andre bosat på fraflytningsadressen, 3) foretage lægevalg og skifte sygesikringsgruppe for alle personer over 15 år i flytningen. Kvittering i forbindelse med anmeldt flytning vil blive sendt til både din og partsrepræsentantens digitale postkasse, medmindre du eller partsrepræsentanten er fritaget for Digital Post eller ikke er omfattet af lov om Offentlig Digital Post.

Udløbsdato: 28-02-2017

Driftstatus  
Normal drift

Bruger-id  [Udskriv](#)

Adgangskode

[Glemmt adgangskode?](#)

**Næste** Afbryd NEM ID

4b

4b

4b

Indtast koden fra dit nøglekort og klik 'Godkend'.

Du har nu godkendt forespørgslen, og dermed givet en anden fuldmagt til at handle på dine vegne. Modtageren af fuldmagten vil nu få besked om, at du har godkendt forespørgslen, i sin digitale postkasse.

Det offentlige log-in-fællesskab – Digital signering English

Signer med nøglekort > Signer med nøgelfil >

Jeg: [Redacted]

Godkender fuldmagt anmodningen fra: [Redacted]

Med disse rettigheder:  
Indenrigs flytning  
Foretage indenrigs flytning. Når du afgiver fuldmagt til en anden person via Digital Fuldmagt, vil denne kunne agere på dine vegne. Personen er din partsrepræsentant, så længe fuldmagten er gyldig. Du kan vælge at ændre udløbsdatoen, som er for udfyldt med 2 måneder efter dags dato. Personen vil med denne fuldmagt få mulighed for at: 1) melde flytning til ny adresse, 2) medtage eventuelle familiemedlemmer og andre bosat på fraflytningsadressen, 3) foretage lægevalg og skifte sygesikringsgruppe for alle personer over 15 år i flytningen. Kvittering i forbindelse med anmeldt flytning vil blive sendt til både din og partsrepræsentantens digitale postkasse, medmindre du eller partsrepræsentanten er fritaget for Digital Post eller ikke er omfattet af lov om Offentlig Digital Post.

Udløbsdato: 28-02-2017

**Indtast nøgle** [Udskriv](#)

Nøglekort: X074-277-742 ?

# [Redacted]

1170 [486895] ?

Du har 111 nøgler tilbage.

**Godkend** Afbryd

NEM ID

**Driftstatus**

Normal drift

4b

4b



Du har nu givet en fuldmagt og kan se din kvittering, ligesom personen, du har givet fuldmagt til, får besked om, at der nu ligger en fuldmagt.

Du har givet en anden tilladelse til at handle på dine vegne inden for det område, du har valgt. Fra dags dato kan den anden, med sin eget NemID, logge på den valgte digitale løsning til og med den valgte udløbsdato. Husk, at hvis du fortryder fuldmagten, kan du altid tilbagekalde den i fanebladet 'Mine fuldmagter'.

Når fuldmagten er ved at udløbe, vil du få besked om det i din digitale post. Du har mulighed for at forlænge fuldmagten, eller du kan lave en ny fuldmagt, hvis du ønsker det. Du får også en besked, hvis personen, du har givet fuldmagten til, annullerer din fuldmagt, f.eks. når personen er færdig med at ordne ting for dig.

Hvis du vil se en samlet oversigt over alle de fuldmagter, du har givet, kan du klikke på 'Mine fuldmagter'. Her kan du også se anmodninger, du har fået, og tilbagekalde en fuldmagt, du har givet.